BENJAMIN WEIDERER

SMART BEWEGEN



...im Home Office
statt dauerhaft sitzen
im Smart Home

1. AUFLAGE

1. Auflage März 2021
Copyright © 2021 Benjamin Weiderer
Erstellung über Canva, Sydney

Cover von Canva / Paul Huf
Bilder von Canva, Paul Huf, Studioline Photography,
Statista, pixabay, Shutterstock, Adobe Stock

BEWECT - Benjamin Weiderer Coaching & Training
Geisenhausener Str. 45
81379 München

Mobil: 0176 2323 0303
Mail: info@bewect.com

BEWECT.COM

HTTPS://WWW.FACEBOOK.COM/BEWECT

HTTPS://WWW.INSTAGRAM.COM/BEWECT.SCHMERZFREI.TRAINIEREN/

HTTPS://WWW.LINKEDIN.COM/IN/BEWECT/

DER AUTOR

BENJAMIN WEIDERER

Ich bin Personal Trainer und Online-Coach, Sport- und Massagetherapeut, Fachbuchautor und Speaker sowie Diplom-Finanz- u. Wirtschaftsmathematiker.

Schmerzfrei zu trainieren, auch den Spaß an der Bewegung nie zu verlieren, dies ist mein Motto, beileibe nicht das einzige. Gerade in Zeiten von Corona, Home-Office und Home-Schooling oftmals kein einfaches Unterfangen. Aber gerade auch deswegen ist Bewegung, Ernährung, Motivation und Regeneration umso wichtiger.

Sportlich, wissbegierig und wettbewerbsorientiert - oftmals stand die Leistung und das Funktionieren stark im Vordergrund. Auch aus dem Wirtschaftsleben kenne ich nur zu gut die zunehmenden Hürden und Herausforderungen, welche nicht einfacher werden, wenn du nur noch reagierst. Deshalb: Selbst agieren.

Die Leidenschaft, andere als Coach und Trainer beim Erreichen ihrer Ziele zu begleiten, ist die größte Lebensaufgabe für mich. Es erfüllt mich besonders zu sehen, wie meine Kunden ihren individuellen Weg einschlagen. Zu erleben, wie sie sich ermutigen lassen und nie für möglich gehaltene Kräfte entwickeln, ist einfach das Größte.

Die Ausführungen in diesem eBook stellen eine Vielzahl von Tipps und Anregungen dar, welche du in den Bereichen Bewegung, Ernährung, Motivation und Regeneration einsetzen kannst. Ein Anspruch auf Vollständigkeit ist natürlich nicht gegeben.

Finde deinen Weg. Dein Lebenstempo. Deinen Lebensrhythmus.

München, 12.03.2021 *Dein Benjamin*

INHALT

TRANSITION
01
Wie verändert uns Smart Home und Home Office?

BEWEGUNG
02
11 Tipps für smarte Bewegung

ERNÄHRUNG
03
11 Tipps für smarte Ernährung

MOTIVATION
04
11 Tipps für smarte Motivation und Regeneration

DEIN START
05
Wie geht es weiter?

ANHANG
06
Quellen

TRANSITION

01

Wie verändert uns Smart Home und Home Office?



© Canva

"Das größte Problem mit dem Fortschritt ist...
...auch die Nachteile entwickeln sich weiter."

01

Wie verändert uns Smart Home und Home Office?

Nach Handy, PC und TV werden zunehmend auch Haushaltsgeräte und Haustechnik sowie Unterhaltungselektronik vernetzt. Der Markt für Smart-Home-Anwendungen wächst stetig (Statista, 2021). Energieeinsparung, Komfort und Sicherheit - die Hauptargumente, welche stets für die Vorteile des **Smart Home** genannt werden. Haushaltsgeräte und -technik können miteinander kommunizieren und uns Alltagsaufgaben abnehmen. Alles läuft in einer Zentrale zusammen, welche gleichzeitig einer Anbindung zum Internet bedarf. Die erfassten Informationen sind jederzeit von überall aus verfügbar.

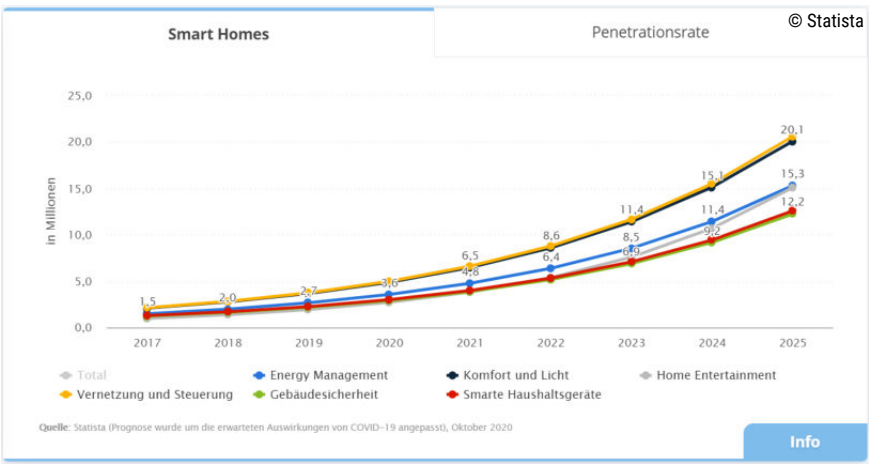

Jedoch stehen dem auch kritische Punkte gegenüber. Die zu erwähnenden Hauptpunkte sind Datenschutz, Investitionskosten und kein 100%-iger Schutz gegen Hackerangriffe. Der für uns interessantere Punkt ist aber ein ganz anderer. Dieser betrifft deine Bewegung und Gesundheit. Welchen Einfluss hat das Smart Home und dessen Entwicklung auf diese Bereiche?


© Canva

01

Wie verändert uns Smart Home und Home Office?

Was genau die Entstehung des aufrechten Ganges auslöste, ist bis heute nicht vollständig erforscht. Aus biomechanischer Sicht deuten Untersuchungen an Fußskeletten des Vormenschen darauf hin, dass es artspezifische, mit der Ökologie im Zusammenhang stehende Unterschiede in der Fortbewegungsweise gegeben hat. Leider entwickeln wir uns in den letzten Jahrzehnten eher wieder zurück, sozusagen **vom Homo sapiens zum Homo sedens und Homo ffice**.

Unsere sitzende Gesellschaft etablierte sich vor allem ab den 80er Jahren, als der Übergang von Industrialisierung zu Digitalisierung seinen Anfang nahm. Seitdem sitzen viele von uns täglich acht und mehr Stunden - am Schreibtisch, im Auto, im öffentlichen Personennahverkehr (ÖPNV), zuhause am Küchentisch oder auf dem Sofa im Smart Home. Wir machen uns die Welt bequem. Statt Entwicklungszone heißt es Komfortzone.

Zu viel Sitzen geht einher mit Krankheitssymptomen. Unabhängig vom Sitzen stellt körperliche Inaktivität einen Risikofaktor für kardiovaskuläre Erkrankungen dar (Wen, et al., 2011). Betrachten wir das lange Sitzen genauer, werden aus Vermutungen schnell wissenschaftliche Fakten geschaffen. Mittlerweile weisen uns zahlreiche Publikationen auf den Missstand hin. "Sitzen ist das neue Rauchen" von Kelly Starrett (Starrett, 2016) oder "Get Up" von James Levine (Levine, 2014). Letzterer rief bereits 2014 mit seinem Buch zu mehr Aktivität auf.
Reißerisch bringt er es auf den Punkt: **"Wir sitzen uns tot"**.

02

11 Tipps für smarte Bewegung

*"Wer sich nicht bewegt,
kann auch nichts bewegen."*

02 11 Tipps für smarte Bewegung

Genauso vielfältig wie die negativen Aspekte von Bewegungsmangel sind die positiven Effekte von Sport und Bewegung. In erster Linie wirkt sich Sport positiv auf Muskeln, Sehnen, Knochen sowie den Stoffwechsel aus. Auch deine Stimmung lässt sich damit positiv beeinflussen.

Dabei zählt vor allem am Anfang der Aspekt der regelmäßigen, moderaten Bewegung mehr als die Intensität. Denn gerade anfangs kann sich zu hohe Anstrengung durch einen Verlust der Motivation bemerkbar machen. Höre einfach auf dich, deinen Körper und finde heraus, welche Intensität dir und deinem Körper guttut.

"Leben ist Bewegung und ohne Bewegung findet Leben nicht statt."

Tipp 1: Jegliche Situationen nutzen

Ohne großen Aufwand kannst du jegliche Situationen nutzen, um in die Bewegung zu kommen. Es fängt am Morgen bereits im Badezimmer an. Stelle dich während des Zähneputzens auf ein Bein und versuche mit entsprechender Rumpfspannung die Balance zu halten. Ebenso sind Kniebeugen während der Zahnreinigung möglich.

Nutze deine Wege, um Bewegung in den Alltag einzubauen. Ob du nun mit dem **Rad oder zu Fuß** in die Arbeit oder zum Einkaufen gehst, auch hier zählt jeder Meter der Leibesertüchtigung. Ist der Weg im Ganzen zu weit, dann kannst du natürlich z.B. auch einige Stationen vor deinem Zuhause aussteigen, wenn du mit den öffentlichen Verkehrsmitteln unterwegs bist.

02 11 Tipps für smarte Bewegung

Treppen statt Aufzug – egal ob Zuhause oder in der Arbeit, solltest du die Möglichkeit von Treppen haben, dann nutze diese. Nimm jeden Schritt nach oben bewusst wahr, halte jederzeit eine leichte Rumpfspannung und spanne deine Gesäßmuskeln an.

Wenn du deine Schritte z.B. mit einem **Activity Tracker** im Blick hast, dann kann dies ein zusätzlicher Motivator sein. So liegt die Empfehlung der WHO bei 10.000 Schritten pro Tag, die du dich mindestens bewegen solltest. Einige Stimmen gehen derzeit in Richtung mindestens 12.000 oder sogar 15.000 Schritte pro Tag. Also los geht's: Jeder Schritt zählt… ja, wirklich jeder.

Auch die Haus- und Gartenarbeit bietet eine wunderbare Möglichkeit, deinen Bewegungsapparat weiter optimal anzuregen. Gerade hier ist es ebenso wichtig auf ein rückengerechtes Verhalten zu achten. In die Knie gehen, **natürliche Hocke**, neutraler Rücken, körpernahes Heben von Gegenständen: Nur einige Aspekte, auf die du bewusst achten solltest.

Tipp 2: Stationen in Wohnung und Einrichten von Home-Gym

Wie in Tipp 1 bereits geschrieben kann die Wohnung bereits für viel Bewegung herhalten. Was beim Zähneputzen mit Einbeinstand und Kniebeuge losgeht, kann in der Küche mit Ausfallschritt oder schrägem Liegestütz am Küchentisch oder der Küchenzeile weitergehen.



Gestalte dir Stationen in deiner Wohnung für diverse Übungen. Am Türrahmen kannst du dich z.B. dehnen, indem du einen Arm oder beide Arme gegen den Türstock lehnst und deine Brust nach vorne schiebst. Auch wenn du auf dem Sofa lümmelst, lassen sich Crunches oder die Hüftbrücke einbauen.

Wenn du Platz hast, kannst du dir sogar ein kleines Home-Gym einrichten. Egal ob es ein Gymnastikball oder Hanteln sind, es gibt wirklich sinnige Hilfsmittel. Ein gutes Sortiment hat **Perform Better**. Klicke gleich auf den folgenden Link.

Wenn du eventuell viel unterwegs bist, bietet sich ein "kleines" Allzwecktool an, was aus meiner Erfahrung die Flexvit-Bänder darstellen. Fehlt dir der Platz oder das nötige Kleingeld, reichen jedoch auch einfache Übungen mit dem eigenen Körpergewicht aus. Adäquate Übungen reichen von den bereits oben genannten über Stemmstütz und Dips bis Rückenstrecker und Superman.



Links: Im Vierfüßlerstand gegengleich Arm und Bein strecken und Ellbogen und Knie unter Körper zusammenführen. Auf leichte Rumpfspannung achten und locker im Schultergürtel. Ruhige und bewusste Atmung. Seitenwechsel.
Rechts: Käfer-Crunch in Rückenlage mit abwechselndem Zusammenführen von Knie und Ellbogen. Kopf bleibt jederzeit in Verlängerung der Wirbelsäule.



Beckenkippung und -aufrichtung: Bewusst in Hohlkreuz gehen, sprich Becken kippen (1). Richte dein Becken nun auf. Spanne deine Bauch- und Gesäßmuskeln an und bringe deine vordere Beinlinie auf Spannung (2). Sowohl im Stehen wie im Liegen durchführbar. Achte ebenso auf eine ruhige, bewusste Atmung.

Tipp 11: Atemübungen

Du tust es etwa 14.000 bis 20.000 Mal pro Tag: Atmen. Zahlreiche Kulturen der letzten Jahrtausende haben die entscheidende Rolle der Atmung für die Gesundheit erkannt: Yoga, Pilates, Kampfkünste, Entspannungstechniken oder Meditation. In den letzten Jahren wird immer klarer, dass die beiden Themen **Atmung und Bewegung** sehr stark voneinander abhängen.

"Atem ist Leben."

Mit gezieltem Atemtraining kannst du Beschwerden, Schmerzen und Emotionen regulieren. Dazu gilt es, die Koordination der Atemmuskulatur zu verbessern, Atemtechniken zur verlängerten Ausatmung einzubeziehen und Atemnot zu simulieren.

Die **Zwerchfellatmung** ist die Atemtechnik, welche wir im Zustand der Ruhe und während unserer alltäglichen Tätigkeiten anwenden sollten. Dies sichert den Zugang zum parasympathischen Nervensystem und hilft den Stresspegel abzusenken und zu entspannen.

Zwerchfellatmung: In Rückenlage Beine ausgestreckt oder angewinkelt positionieren. Hände auf den Bauch (oder seitlich ablegen). Gleichmäßig und ruhig durch Nase in Richtung Bauch ein- und durch Nase ausatmen, dass sich Hände auf- und absenken. Fortgeschrittene Variante gegen Widerstand atmen, z.B. Buch oder Widerstandsband.

Innerhalb der Zwerchfellatmung kannst du ebenso mit den Atemphasen spielen. Atme drei Sekunden ruhig ein, halte kurz den Atem an und atme nun über fünf bis sechs Sekunden aus. Danach hältst du erneut kurz den Atem an. Mit der Zeit kannst du die einzelnen Phasen verlängern.

Für die Atmung durch einen Strohhalm (**Positive Exspiratory Pressure, PEP**) ist anfangs ein passender Strohhalm auszuwählen. Je nach Situation und individueller Kapazität können Durchmesser, Länge und Winkel angepasst werden. Du legst den Strohhalm locker zwischen deine Zähne, ohne darauf zu beißen. Die Lippen schließt du locker um den Strohhalm. Nach Einatmen durch die Nase lässt du die Luft ganz entspannt durch den Strohhalm ausströmen. Insbesondere soll nicht forciert die Luft herausgepresst werden. Nach einer kurzen Atempause atmest du einige Atemzüge in dieser Weise weiter.

Gerade für Patienten mit Asthma oder COPD (Chronic Obstructive Pulmonary Disease) ist dies eine Atemübung, um eine Atemtechnik bei Luftnot oder erhöhter Belastung zu erlernen.

03

11 Tipps für smarte Ernährung

"Der Weg zur Gesundheit führt durch die Küche und nicht durch die Apotheke."

03 11 Tipps für smarte Ernährung

Mittlerweile ist bekannt, dass die Nahrung eine gewaltige Rolle für unsere Gesundheit spielt. Egal ob du ab- oder zunehmen, gesund und vital altern oder deinen Körper einfach mit guten Nährstoffen versorgen möchtest, achte bei der Auswahl deiner Nahrungsmittel auf **Frische, Natürlichkeit und Abwechslung**.

Neben den drei Makronährstoffen Kohlenhydrate, Eiweiß und Fett sollten Mineralstoffe und Vitamine sowie sekundäre Pflanzenstoffe jederzeit auf deinem Teller landen. Der Mythos, dass Fett nur schlecht ist, ist längst widerlegt. Genauso wie bei den Kohlenhydraten gilt es beim Fett differenzierter hinzusehen.

"Flexi Carb heißt:
Du musst Dir Deine Kohlenhydrate verdienen."

Tipp 1: Ernährung nach Flexi-Carb-Pyramide

Diese Form der Ernährung ist eine Richtlinie, in keinster Weise beansprucht diese das absolute Nonplusultra zu sein. Dazu sind wir alle und du viel zu verschieden. Jedoch bietet die Flexi-Carb-Methode einige wichtige und interessante Punkte (Worm, 2015).

Prof. Dr. Nicolai Worm ist Erfinder der **Flexi-Carb-, auch der LOGI-Methode**, und einer der renommiertesten Ernährungswissenschaftler in Deutschland. Ihn fasziniert das Thema "Artgerechte Ernährung für den Menschen" und er legt in seinen Untersuchungen und Studien seinen Schwerpunkt auf Übergewicht, Fettleibigkeit, metabolisches Syndrom, Typ II Diabetes und Fettleber.

Die Reduktion von Kohlenhydraten wirkt sich in vielen Fällen günstig auf die menschliche Gesundheit aus, nicht zuletzt bei Menschen mit Insulinresistenz. "Flexi" bedeutet nun, dass du den Kohlenhydratkonsum an deinen körperlichen Status und deine Aktivität anpasst. Es ist ein Konzept für eine gesunde Ernährung, berücksichtigt dabei aber den individuellen Lebensstil.

Dabei wird der **glykämischen Last** mehr Bedeutung als dem glykämischen Index (Wie stark wird dein Blutzuckerspiegel erhöht?) beigemessen. Entscheidend ist am Ende nicht nur die Qualität der Kohlenhydrate, sondern auch die mit einem Nahrungsmittel zugeführte Menge an Kohlenhydraten. Die glykämische Last ist damit das Produkt aus glykämischen Index und Menge.

Achte auf eine Kost mit niedriger glykämischer Last, niedriger Energie- und hoher Nährstoffdichte sowie geringem Grad an Verarbeitung. Finde eine Ernährungsform, die dir Spaß macht und schmeckt sowie deine Lebensqualität stärkt und dich gut sättigt.

Tipp 2: Fasten

Fasten in Form von Hungerperioden ist in der Genetik des Menschen eingebaut. Vor Jahrtausenden von Jahren mussten unsere Vorfahren zuerst auf die Jagd gehen, um Nahrung für sich und ihre Familie heranzuschaffen. Wenn es nichts zu essen gab, nutzte der Körper diese Zeit, um Reparaturprozesse und weitere Mechanismen im Körper in Gang zu setzen.

Das Stichwort ist **Autophagie**, d.h. Selbstverdauung und Wiederverwertung von Abfallstoffen in unseren Zellen und in den Zwischenzellräumen. Erstaunlich ist hierbei ebenso, dass es in den Fastenphasen nur zu einem minimalen Abbau von Muskulatur kommt – vorausgesetzt, die Muskeln werden weiter trainiert.

Es gibt viele Fastenarten, eventuell hast du die ein oder andere Art bereits hinter dir. Langzeitfasten bis zu 42 Tage, das bekannte Heilfasten nach dem Arzt Otto Hermann Ferdinand Buchinger, Smoothiefasten oder die derzeit von vielen ausgeführte Form des **Intervallfastens**. Letztere wird zumeist klassisch nach der Methode 16:8 durchgeführt, sprich mindestens 16 Stunden fasten und innerhalb der 8 Stunden darf gegessen werden.

Zucchini-Auberginen-Zoodles Bolognese

Zucchini
Rinderhack
Rote Zwiebel
Aubergine und Karotte
Passierte Tomaten
Kokosöl
Pfeffer und Salz
Frische Kräuter

Zucchini mit Spiralschneider in Nudelform schneiden. Aubergine, Karotte und Zwiebel klein schneiden. Zwiebel und Rinderhack in etwas Kokosöl scharf anbraten, Gemüse dazugeben, mit passierten Tomaten ablöschen und kurz aufkochen. Würze mit Pfeffer und Salz und füge noch frische Kräuter hinzu.

Low-Carb-Küchlein

50g Mandelmehl (Alternativ: gemahlene Mandeln)
30g Kokosmehl
100g gemahlene Haselnüsse
2 TL Weinstein oder Backpulver
80g Erythrit (Alternativ: Zucker)
3 Eier und 2 EL Kokosöl
50ml Mandelmilch
30g Backkakao

Vermenge Mehle, Haselnüsse, Weinstein und Erythrit. Gib die Eier, Kokosöl und Mandelmilch hinzu. Verrühre alles zu glattem Tag und fülle Muffinformen zu zwei Drittel. Ein Drittel Restteig vermischst du mit dem Backkakao und gibst diesen Rest jeweils auf die gefüllten Muffinformen. Dann ab in den Ofen für ca. 20min bei 160 Grad.

04

11 Tipps für smarte Motivation und Regeneration

*"Tu deinem Körper etwas Gutes,
damit deine Seele Lust hat, darin zu wohnen."*

04

11 Tipps für smarte Motivation und Regeneration

In unserer heutigen Leistungs- und Optimierungsgesellschaft ist es einerseits wichtig, sich nicht immer mitreißen zu lassen und andererseits unerlässlich, jederzeit auf sich und seinen Körper zu hören, um angemessene Motivation und Regeneration für den Berufs- und Freizeitalltag zu erhalten. Deshalb drücke öfter und vor allem rechtzeitig die Stopp-Taste.

Im Sport verhält es sich ähnlich, man spricht vom **Superkompensationseffekt**. Nach einer Belastung ist die Leistungsfähigkeit reduziert und du erholst dich bei entsprechender Regeneration bis zum nächsten Belastungsreiz über das ursprüngliche Maß deiner Leistungsfähigkeit hinaus. Die Kunst ist es, den richtigen Reiz zum richtigen Zeitpunkt zu setzen.

"Nichts bringt dich auf deinem Weg
besser voran als eine Pause."

Bist du dauerhaft Reizen ausgesetzt oder stets angespannt, kann sich dein Körper nicht erholen. Die Spirale geht nach unten, statt leistungsfähiger wirst du schlapper und fühlst dich bald ausgelaugt. Deshalb sind Regenerationspausen so wichtig.

Auch deine Motivation wird unweigerlich darunter leiden. Um deine Ziele jedoch weiter im Blick zu haben und diese auch zu erreichen, ist es wichtig deine Zuversicht und Lebenslust zu erhalten. Besonders maßgebend ist die **intrinsische Motivation** hoch zu halten: die innere, aus sich selbst entstehende Motivation eines jeden Menschen. Bestimmte Tätigkeiten macht man einfach gern, weil sie Spaß machen, sinnvoll, interessant oder herausfordernd sind.

04

11 Tipps für smarte Motivation und Regeneration

Tipp 1: Halte deine Bettgeh- und Aufwachzeit gleich

Dein Körper liebt Routinen und Rituale hinsichtlich der Regeneration. Ja, das mag langweilig klingen, aber so ist es eben. Leider gibt es hier keine pauschale Aussage – wie so oft – stattdessen orientiere dich an deinen eigenen **Biorhythmus**. Welcher Chronotyp bist du? Eule oder Lerche?

Steh morgens ggf. etwas früher und stets zur gleichen Zeit auf. Erfolgreiche Persönlichkeiten wie Apple CEO Tim Cook, Michelle Obama oder Richard Branson stehen früh auf, um stressfrei in den Tag zu starten. Willst du mind. 7 bis 8 Stunden Schlaf haben, heißt dies jedoch auch, dass du bei Zeiten ins Bett gehst.

Genügend Schlaf ist für deine Regeneration und Gesundheit unerlässlich. Schlechter oder zu wenig Schlaf kann zu Konzentrationsschwierigkeiten, Vergesslichkeit und verringerter Leistungsfähigkeit führen. Unser Immunsystem arbeitet nachts auf Hochtouren. Und davon profitiert auch der langfristige Immunschutz.

Achte auf dein **Schlafbedürfnis** und nutze Rituale wie warmes Bad oder heißes Getränk. Stoppe Reizüberflutungen durch Fernseher, Computer und Smartphone, am besten aus dem Schlafzimmer verbannen. Das Schlafzimmer sollte ruhig, abgedunkelt, kühl und gut durchlüftet sein. Auf eine bequeme Matratze, Bettdecke und Kissen achten, um deinen Schlaf bestmöglich zu unterstützen.



© Canva

11 Tipps für smarte Motivation und Regeneration

Tipp 11: Immunsystem der Seele stärken

Im letzten Tipp knüpfe an die positive Wirkung der Natur an. Stärke nicht nur durch sie dein Immunsystem. Durch alle vorgenannten Tipps und Anregungen sowie durch viele andere mehr kannst du die Weichen für ein glückliches, zufriedenes und gesundes Leben stellen.

Fange gleich heute an. Ein kleines Ziel ist ausreichend. Denn oftmals scheitern wir daran, weil wir das Ziel zu groß wählen. Orientiere dich an der Maßgabe, **jeden Tag 1% besser** zu werden. Dies ist für den Anfang leichter und langfristig sehr viel nachhaltiger. Mit diesem Ansatz kannst du dich auf eine Sache konzentrieren, diese zu ritualisieren und machst dich dann an die nächste Sache ran. Und auch ein Tag mit Nichtstun darf mal sein. Erlaube es dir.

"Heute nichts erlebt. Auch schön."

Führe ein Tagebuch, in dem du dir jeden Tag drei Fragen beantwortest:

- Für was bin ich heute dankbar?
- Auf was freue ich mich heute besonders?
- Wie geht es mir heute? Ein Wort oder Gefühlszustand.

Mache dies bewusst über einen längeren Zeitraum, z.B. zwei bis vier Wochen, und beobachte was passiert. Die positiven Dinge in unserem Leben nehmen wir oft für selbstverständlich hin und übersehen entsprechend oft das, was gut und schön ist.

04

11 Tipps für smarte Motivation und Regeneration

Eine Studie von Psychologieprofessor Sheung-Tak Cheng am Hong Kong Institute of Education mit Krankenhausmitarbeitern brachte erstaunliche Ergebnisse um **Thema "Dankbarkeit und Stress"**. Der Stress und auch depressive Symptome reduzierten sich deutlich bei praktizierter Dankbarkeit (Cheng, et al., 2015).

"Dankbarkeit macht glücklich."

DEIN START

05

Wie geht es weiter?

© Canva

"Jeder Weg beginnt mit dem ersten Schritt."

05 Mache den ersten Schritt

Ich hoffe, du kannst mit den Tipps in diesem eBook das ein oder andere in deinen Alltag einbauen. Beachte, dass du nicht alles einbauen musst, schon gar nicht am Anfang. Wichtig ist der Start mit ein oder zwei Punkten und diese zu ritualisieren. Erst dann macht es Sinn, weitere Aspekte in deinen Alltag zu integrieren.

Eine Möglichkeit wäre, dass du in einer Kategorie anfängst. Sprich mit Bewegung, Ernährung oder Motivation/Regeneration. Ich sage nur: "Eat the frog first". Es ergeben sich weitere Aspekte von alleine, wenn du deinen Blickwinkel erweiterst oder deine Einstellung zu dem ein oder anderen Lebensbereich etwas abänderst.

Jedoch bedenke: Dies geht nicht von heute auf morgen. Das ist ein Prozess, der kontinuierlich Input benötigt. Vergegenwärtige dir den Aspekt "Jeden Tag 1% besser" zu werden. Und auch wenn Tage mal nicht so laufen wie geplant, ist das kein Grund, die Flinte zu schnell ins Korn zu werfen.

Ich kenne keinen erfolgreichen Menschen, der nicht auch Täler durchlaufen hat. Wichtigste Punkte sind Bewusstsein, Machen und Kontinuität. Nimm die kleinen positiven Dinge des Lebens wahr und nimm diese nicht als selbstverständlich hin.

Wenn du weitere Fragen hast, melde dich gerne bei mir. Auch wenn du mit einem individuellen (Trainings-)Plan oder ganzheitlichen Konzept an dir arbeiten möchtest.

BLEIB SCHMERZFREI, MOBIL UND BEWECT.

Dein Benjamin

MOBIL: 0176 2323 0303 **MAIL:** INFO@BEWECT.COM

BEWECT.COM @BENJAMIN WEIDERER COACHING & TRAINING @BEWECT.SCHMERZFREI.TRAINIEREN

06 Anhang: Quellen

Cheng, S.-T. et.al (2015). Improving mental health in health care practitioners: Randomized controlled trial of a gratitude intervention. Journal of Consulting and Clinical Psychology, 83(1): 177–186.

Lally, Ph., et al. (2010). How are habits formed: Modelling habit formation in the real world. European Journal of Social Psychology, 40(6):998–1009.

Levine, James (2014). Get up!: Why your chair is killing you and what you can do about it. New York: St. Martin's Press.

Lienhard, Lars (2020). Neuronale Heilung. riva Verlag, München.

Lustig, R. H. (2016). Die bittere Wahrheit über Zucker. riva Verlag, München.

Diaz, K. et al. (2017). Patterns of Sedentary Behavior and Mortality in U.S. Middle-Aged and Older Adults. Annals of Internal Medicine, 167(7):465-475.

Stamatakis, E. et al. (April 2019). Sitting Time, Physical Activity and Risk of Mortality in Adults. Journal of the American College of Cardiology, 73(16):2062-2072.

Starrett, Kelly (2016). Sitzen ist das neue Rauchen. riva Verlag, München.

Statista - Online-Portal für Statistik. Abgerufen 20.02.2021 von https://de.statista.com/outlook/279/137/smart-home/deutschland

Wen, C. et al. (August 2011). Minimum amount of physical activity for reduced mortality and extended life expectancy: a prospective cohort study. The Lancet, 378:1244-1253.

Worm, Nicolai (2015). Flexi Carb. riva Verlag, München.